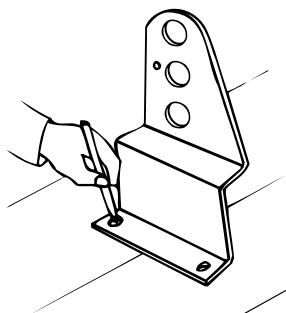


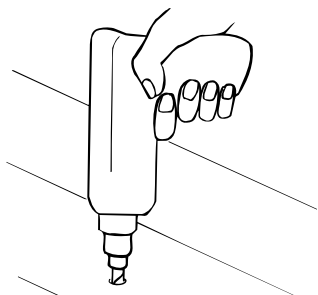
Montageanvisning

Genomgående infästningar.

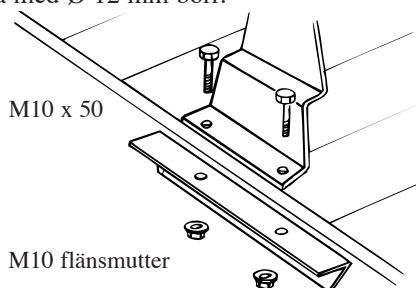
Motlägg av vinkeljärn



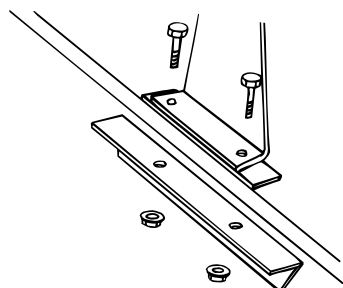
1. Märk ut hålen i fästet.



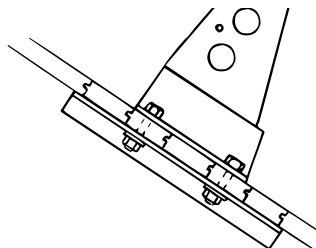
2. Borra med Ø 12 mm borrar.



3. Stick skruvarna genom fästet, panelen och motlägget. Montera fläsmutter.

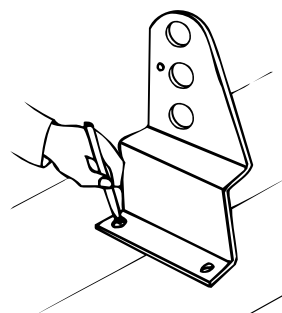


4. För släta tak. Placera en gummbricka under fästet. För övrigt se punkt 3.

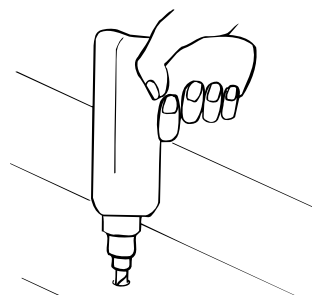


5. Drag åt muttrarna på undersidan av motlägget. Rek. åtdragningsmoment 35-50 Nm. Ej över 50 Nm.

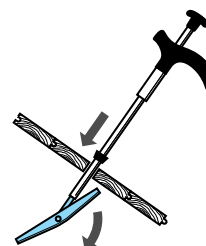
Montage med snabbfäste




1. Märk ut hålen i fästet.



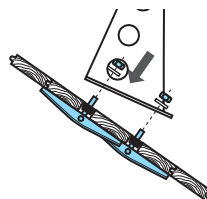
2. Borra med Ø 23 mm borrar.



3. Trä på gummikonan på monteringsverktyget och skruva på snabbfästet. Stick ner fästet i hålet.



4. Slå fast gummikonan med det rörliga handtaget. Skruva av verktyget. Snabb-fästet sitter kvar tack vare gummikonan.



M 10 bricka & mutter

5. Drag åt muttrarna. Rek. åtdragnings-moment 35-50 Nm. Spåret i ändarna av skruven skall gå tvärs mot panelens riktning. OBS! Om bultarna kapas kan kontrollanten inte godkänna monteraget.



Per Wikstrand AB

Dössjovägen 10
792 36 MORA

Telefon: 0250-289 80
Telefax: 0250-289 89

Hemsida: www.perwikstrand.se
E-post: info@perwikstrand.se